

TRABAJO UCC

Manual de uso.

Guía completa de Trabajo UCC: bolsa de trabajo, CV con IA, simulación de entrevistas, asesorías y más.

AUDIENCIA
Estudiantes y Alumni UCC

SOPORTE
alumni@ucc.edu.ar



2,800+
Oportunidades activas

CONTENIDOS

Lo que vas a encontrar.

Este manual te acompaña paso a paso por cada funcionalidad del portal, desde tu primer ingreso hasta tu primera postulación.

PRIMEROS PASOS

01	Inicio de sesión	03
02	Tour del Dashboard	06

BOLSA DE TRABAJO

01	Portal de Trabajo · vista	04
02	Filtros y fuentes	05
03	Postular a una oferta	—
04	Mis Postulaciones	—

HERRAMIENTAS IA

01	Mis CVs · subir o crear	07
02	Análisis de CV · configuración	08
03	Análisis de CV · reporte	09
04	Rutas de aprendizaje	10
05	Test para conocerte	11
06	Simulación de entrevistas	—
07	Analizar perfil LinkedIn	—

ACOMPañAMIENTO

01	Agendar asesoría	—
02	Empresas	—
03	Historial	—

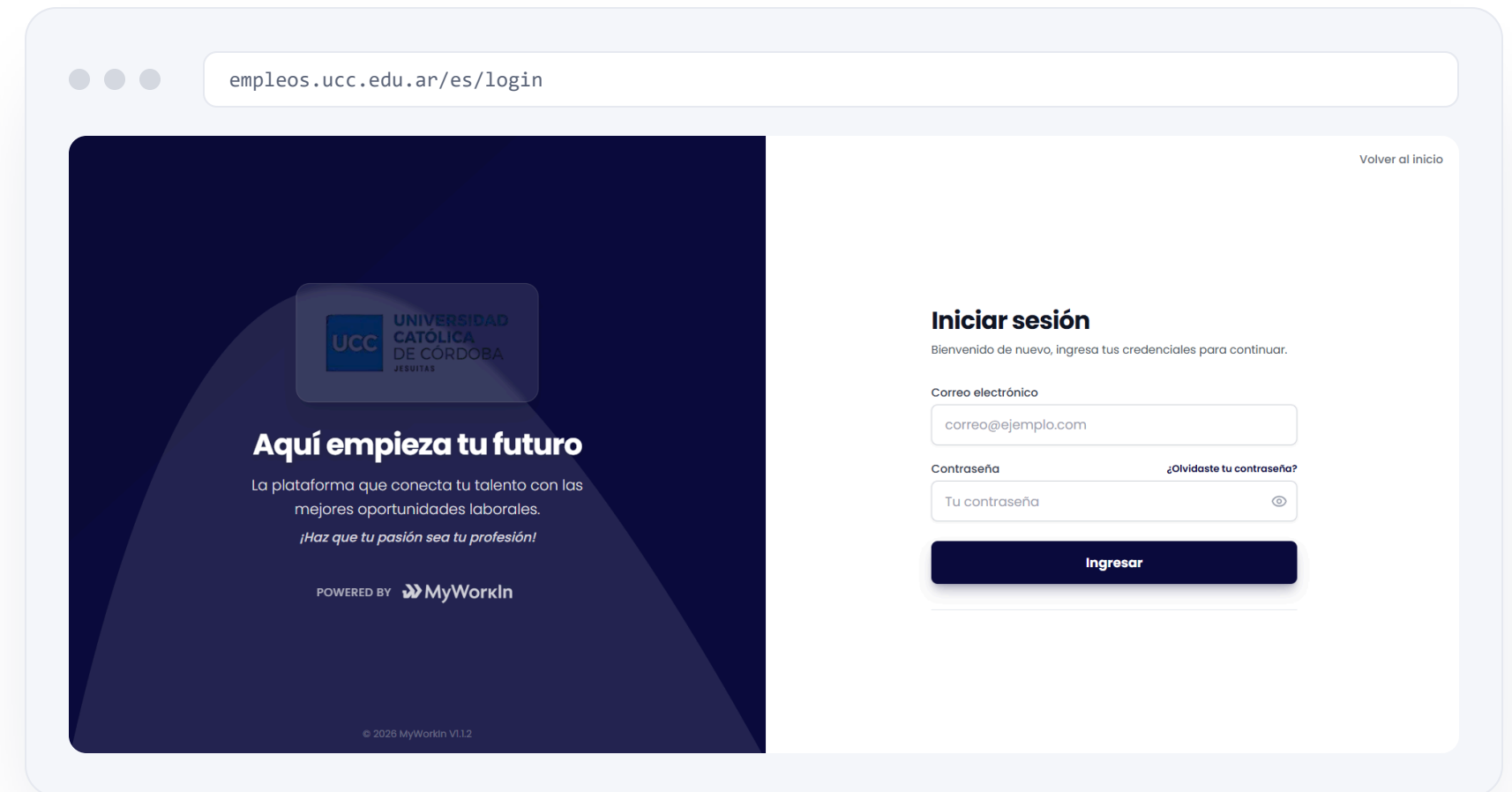
1 INICIO DE SESIÓN

Tu primer ingreso al portal.

Accedés con las mismas credenciales que ya usás en UCC. No necesitás crear una cuenta nueva: el sistema reconoce tu identidad institucional.

- 1 Ingresá a `empleos.ucc.edu.ar`**
También podés acceder desde el menú principal de la web institucional.
- 2 Usá tu cuenta UCC**
Tu correo `@ucc.edu.ar` y la contraseña que ya usás en Autogestión y Campus.
- 3 Aceptá los términos la primera vez**
Después, el portal recordará tu sesión y te llevará directo a tu dashboard.

! **Importante:** el portal está disponible para estudiantes activos y para Alumni UCC. Si no podés ingresar, contactá a alumni@ucc.edu.ar.



Pantalla de inicio de sesión

2 PORTAL DE TRABAJO

Encontrá tu próxima oportunidad.

El Portal de Trabajo concentra todas las búsquedas activas en un solo lugar: vas a poder ver, buscar y postularte a cualquier puesto disponible.

- 1 Visualizá todos los puestos disponibles**
El feed muestra cada oferta con empresa, ubicación, modalidad y descripción.
- 2 Buscá por título, empresa o palabra clave**
Usá la barra superior para encontrar exactamente lo que estás buscando.
- 3 Subí tu CV o conectá tu LinkedIn**
Una vez vinculado tu perfil, el sistema te muestra un **match score** con cada empleo según tu compatibilidad.

The screenshot shows a job search interface. At the top, there is a search bar with the text "Analista, marketing, diseño..." and a "Filtros" button. Below the search bar, there are three job listings, each with a company logo, job title, company name, location, and a match score represented by a circular progress indicator.

Logo	Job Title	Company	Location	Modalidad	Match Score
AR	Analista de Datos Jr.	Arcor	Córdoba	Tiempo completo • Híbrido	92% MATCH
G	Asistente de Marketing	Globant	Buenos Aires	Práctica • Remoto	84% MATCH
M	Desarrollador/a Front-end	Mercado Libre	Remoto LATAM	Tiempo completo • Remoto	78% MATCH

Cada oferta muestra empresa, modalidad y match score

2 PORTAL DE TRABAJO

Filtrá lo que te interesa.

Tocá **Filtros** en la barra de búsqueda para acotar resultados por fuente, tipo de empleo y modalidad. Combiná criterios para encontrar oportunidades a tu medida.

FUENTE · BOLSAS LABORALES

- LinkedIn
- ZonaJobs
- Indeed
- Bumeran
- Computrabajo
- Universia
- Empresas aliadas UCC**
- Otras

TIPO DE EMPLEO

- Tiempo completo
- Medio tiempo
- Contrato
- Práctica

MODALIDAD

- Presencial
- Híbrido
- Remoto

Filtros [Restablecer](#)

* Fuente

- LinkedIn
- zonaJobs
- indeed
- bumeran
- Computrabajo
- uni>ersia
- Empresas aliadas UCC
- Otras

* Tipo de empleo

- Tiempo completo
- Medio tiempo
- Contrato
- Práctica

* Modalidad

- Presencial
- Híbrido


[Restablecer](#) [Aplicar filtros →](#)

Panel de filtros · combinable y reseteable

3 TOUR DEL DASHBOARD

Todas tus herramientas, *potenciadas con IA.*

El Dashboard es tu panel de control. Desde acá accedés a **todas las funcionalidades de la plataforma** — y cada una funciona con inteligencia artificial para acelerar tu búsqueda y mejorar tus resultados.

 **Cada herramienta tiene IA integrada:** generación automática de CV, análisis de compatibilidad, rutas de aprendizaje personalizadas, simulación de entrevistas con feedback inteligente y mucho más.

Las 8 herramientas principales aparecen en **Acciones Rápidas**, listas para usar en un clic.



4 MIS CVS

Subí tu CV o creálo con IA.

Desde **Mis CVS** gestionás tus currículums con formato Harvard. Si ya tenés uno, lo subís en segundos. Si no, la plataforma lo arma con vos importando tus datos desde LinkedIn.

Ya tengo mi CV

Arrastralo al portal o subilo desde tu computadora. Queda guardado para postular con un clic.

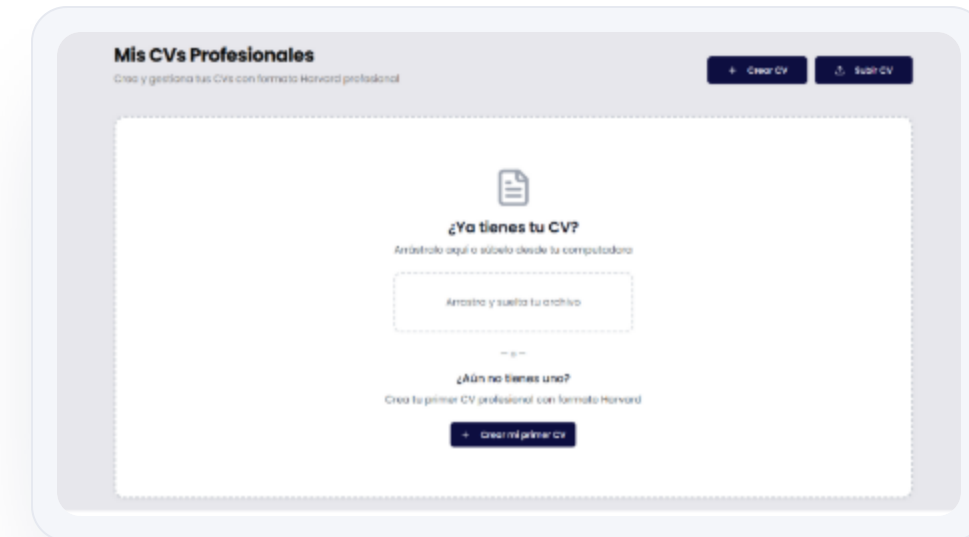
No tengo uno aún + IA

Tocá **"Crear mi primer CV"**: pegás tu URL de LinkedIn y la IA arma un CV profesional listo para editar.

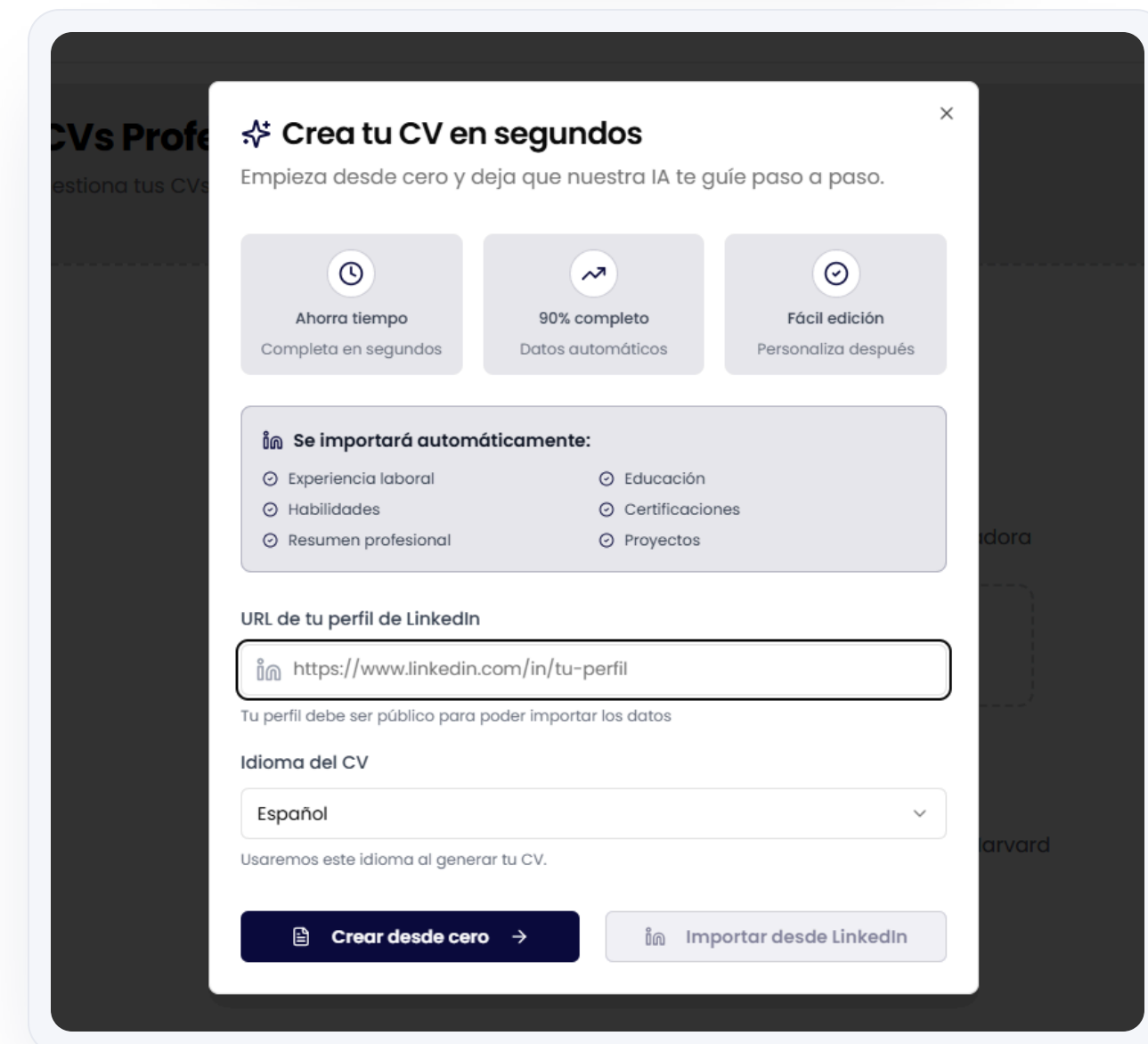
En segundos
Sin pantallas vacías

90% completo
Datos desde LinkedIn

Editable
Personalizá después



Mis CVS · drag-and-drop o crear desde cero




"Crea tu CV en segundos" · pegá tu URL de LinkedIn

5 ANÁLISIS DE CV

Analizá tu CV *para cada postulación.*

Antes de mandar tu CV, pasalo por **Análisis de CV**. La IA lo evalúa contra el puesto al que querés postular y te devuelve un informe con todo lo que podés mejorar.

 **Cómo funciona:** elegís uno de tus CVs guardados, pegás el puesto que te interesa y la IA hace una evaluación detallada en menos de un minuto.

✓ **Evaluación detallada**
Análisis sección por sección

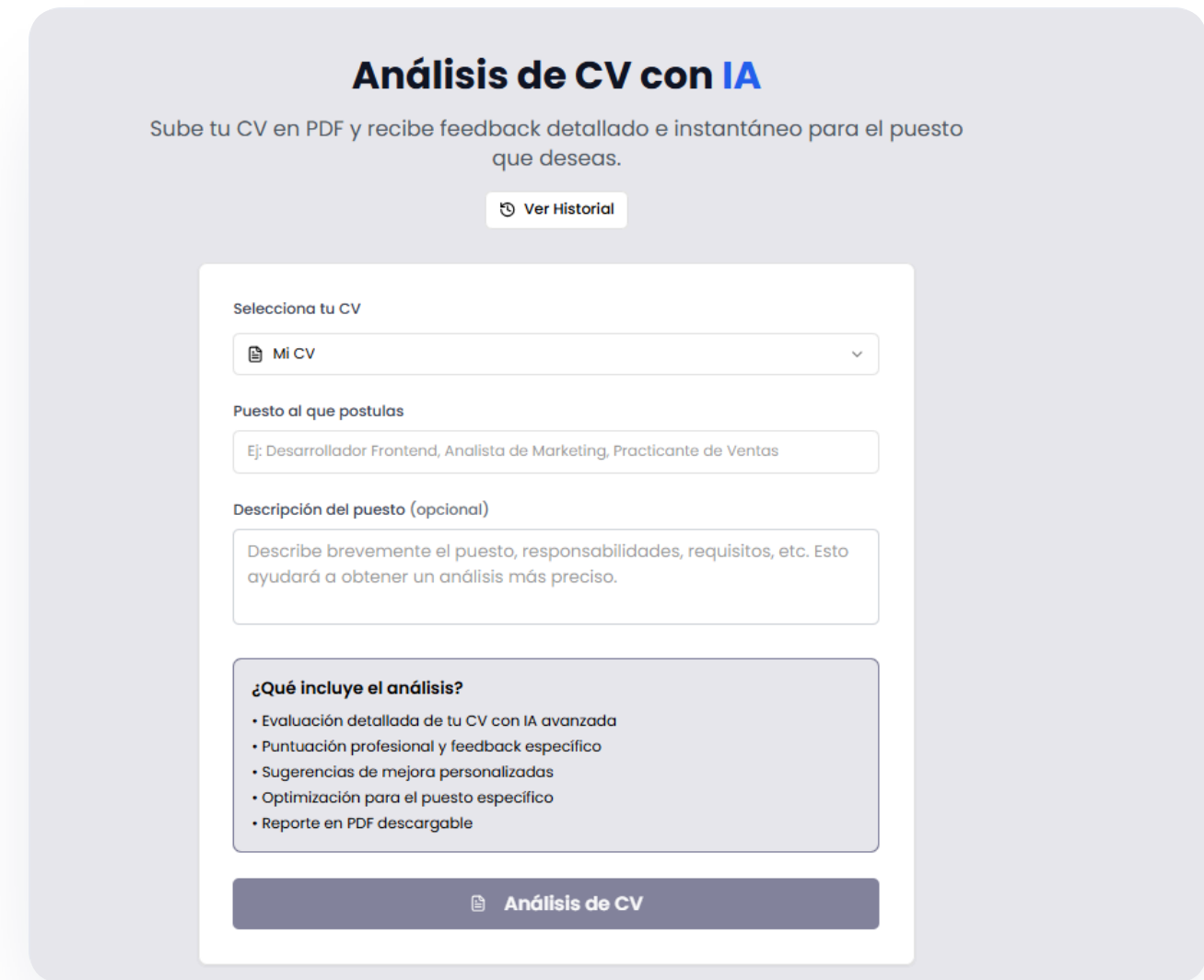
✓ **Sugerencias personalizadas**
Recomendaciones accionables

✓ **Ortografía y gramática**
Errores y repeticiones

✓ **Puntuación general**
Score sobre 100 puntos

✓ **Optimización para el puesto**
Match con la descripción

✓ **Reporte descargable**
Informe completo en PDF



"Analizar CV con IA" · elegí tu CV y pegá el puesto al que querés postular

5 ANÁLISIS DE CV

Un informe completo y accionable.

Recibís un reporte con **puntaje general**, fortalezas y debilidades, y una lista priorizada de mejoras concretas para aplicar antes de postularte.

★ **Puntaje general**
Score numérico sobre 100

🗉 **Palabras repetidas**
Identifica redundancias

T **Ortografía y gramática**
Errores detectados con detalle

⚡ **Verbos de impacto**
Sugerencias para fortalecer la redacción

📄 **Descargá el reporte** en PDF para conservarlo, compararlo con futuras versiones y aplicar las mejoras antes de tu próxima postulación.

MyWorkIn Informe de revisión de CV

Francesco Lucchesi
Practicante TI O Ciberseguridad de Ingeniería de Sistemas

8.5/10
Puntaje General

Tu CV está aprobado!

Tu CV muestra una sólida experiencia tanto en el desarrollo de productos como en recursos humanos y finanzas, lo cual aporta una visión integral al puesto de Practicante TI o Ciberseguridad. Sin embargo, sería beneficioso destacar más tus habilidades técnicas en ciberseguridad y resaltar cómo has contribuido con la seguridad de los sistemas en tus experiencias anteriores.

Elemento	¿Existe?	¿Bien posicionado?	¿Fácil de distinguir?
Nombre	✓	X	✓
Correo electrónico	✓	X	✓
Experiencia laboral	✓	X	✓
Formación académica	✓	X	✓

Palabras repetidas: desarrollo, plataforma, informes, piloto, recursos

Relevancia: Tu experiencia reciente como Practicante en Yape demuestra habilidades relevantes en desarrollo de productos y análisis financiero, lo cual aporta valor al cargo de Practicante TI o Ciberseguridad en Ingeniería de Sistemas. Sin embargo, sería beneficioso actualizar con roles más recientes para estar alineado con las demandas del mercado actual. Considera resaltar logros concretos para destacar tu potencial en el puesto.

Verbos de Impacto: Utiliza verbos más fuertes y orientados a resultados para destacar tus logros y liderazgo. Evita verbos genéricos y repetitivos para mejorar la impresión general de tu CV.

1 2 3 4 5 6 7 8 9 10 11
Tu nivel

1 Reemplaza 'Desarrollé' por 'Liderei' para resaltar tu liderazgo en la creación de la plataforma de reclutamiento.

2 Cambia 'Creación' por 'Implementación' para mostrar tu capacidad de llevar a cabo proyectos con éxito.

3 Sustituye 'Responsable de' por 'Dirigi' para transmitir un mayor nivel de liderazgo en tus funciones de Recursos Humanos.

Vista general · puntaje + resumen

Indispensable

Elemento	¿Existe?	¿Bien posicionado?	¿Fácil de distinguir?
Nombre	✓	X	✓
Correo electrónico	✓	X	✓
Experiencia laboral	✓	X	✓
Formación académica	✓	X	✓

Observación: Considero que el CV tiene información relevante, pero recomendaría una mejor organización y estructura para facilitar la lectura. Se debe prestar especial atención a la ubicación y presentación de los elementos clave.

Palabras repetidas: desarrollo, plataforma, informes, piloto, recursos

Relevancia: Tu experiencia reciente como Practicante en Yape demuestra habilidades relevantes en desarrollo de productos y análisis financiero, lo cual aporta valor al cargo de Practicante TI o Ciberseguridad en Ingeniería de Sistemas. Sin embargo, sería beneficioso actualizar con roles más recientes para estar alineado con las demandas del mercado actual. Considera resaltar logros concretos para destacar tu potencial en el puesto.

Verbos de Impacto: Utiliza verbos más fuertes y orientados a resultados para destacar tus logros y liderazgo. Evita verbos genéricos y repetitivos para mejorar la impresión general de tu CV.

1 2 3 4 5 6 7 8 9 10 11
Tu nivel

1 Reemplaza 'Desarrollé' por 'Liderei' para resaltar tu liderazgo en la creación de la plataforma de reclutamiento.

2 Cambia 'Creación' por 'Implementación' para mostrar tu capacidad de llevar a cabo proyectos con éxito.

3 Sustituye 'Responsable de' por 'Dirigi' para transmitir un mayor nivel de liderazgo en tus funciones de Recursos Humanos.


Detalle · sugerencias accionables

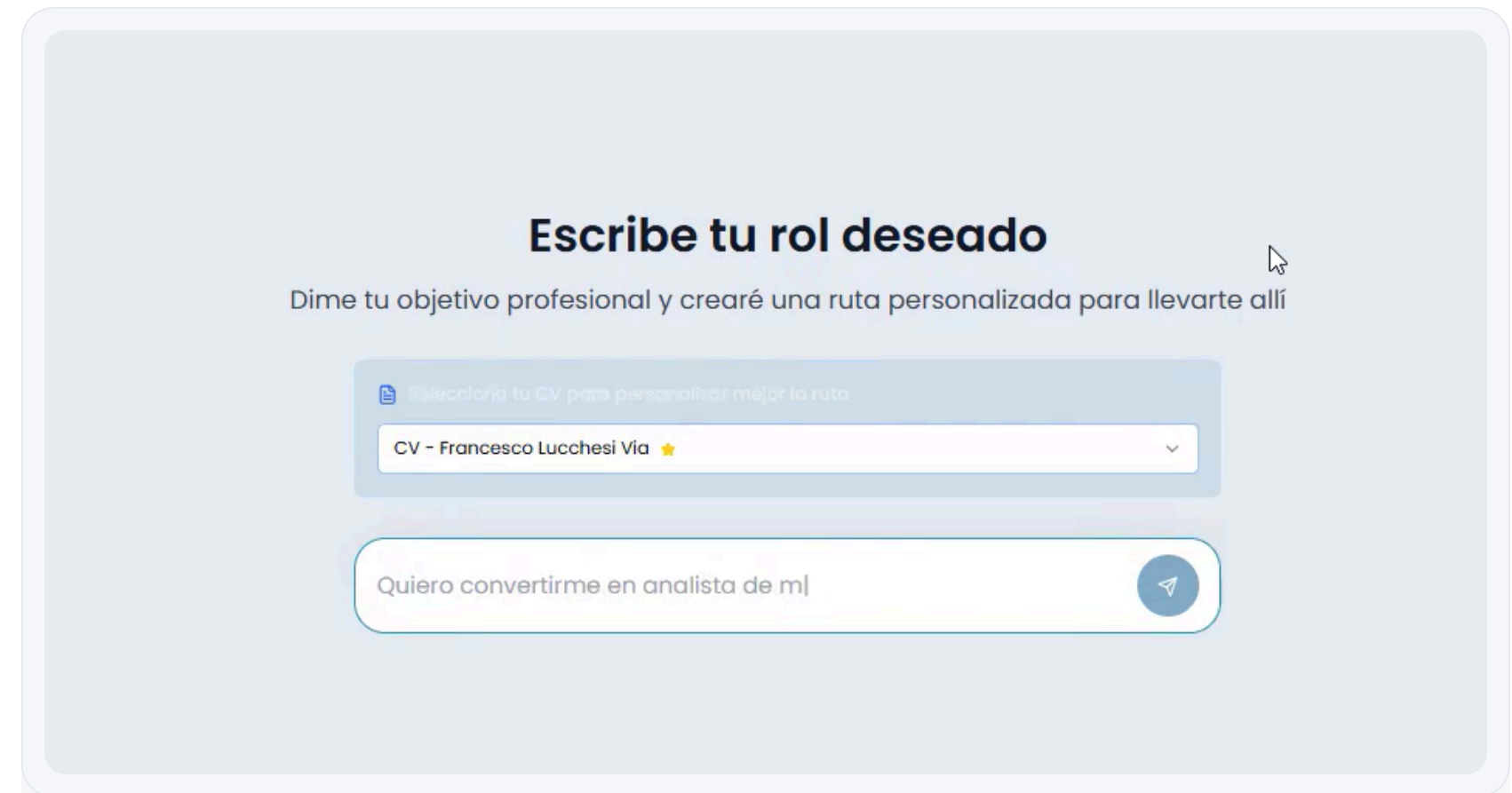
6 RUTAS DE APRENDIZAJE

Tu próximo paso, *en una ruta a medida.*

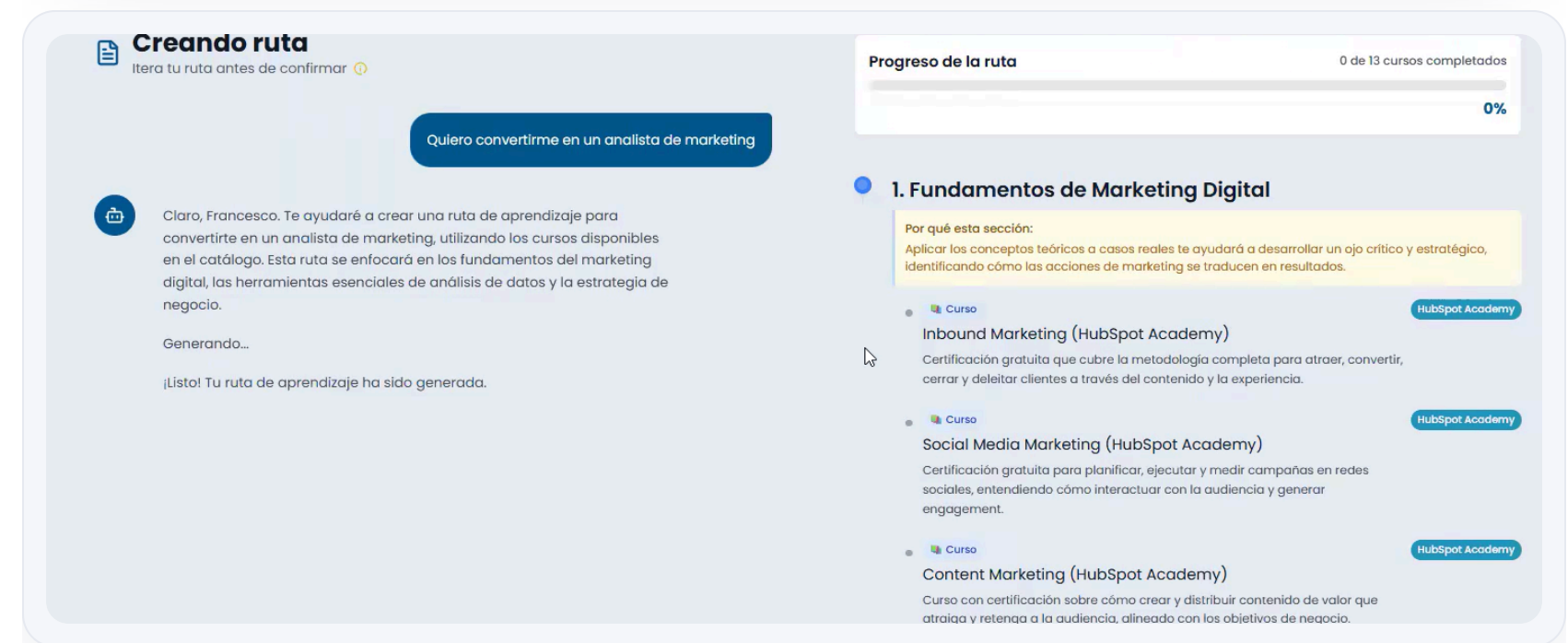
Decile a la IA en qué te querés convertir y armá una **ruta de aprendizaje personalizada.**

- 1 **Elegí tu CV.** La IA lo usa de base para personalizar la ruta según tu experiencia actual.
- 2 **Escribí tu rol deseado.** Ej: "Quiero convertirme en analista de marketing" — sin formularios largos, en lenguaje natural.
- 3 **Recibí tu ruta organizada por secciones.** Cada curso viene con su descripción, plataforma y por qué te suma para llegar al puesto.

 **Certificados brindados por la UCC.** Podés ir tildando los completados — la barra de progreso se actualiza sola y queda guardada en tu perfil.



"Escribe tu rol deseado" · seleccioná tu CV y escribí tu objetivo




Ruta generada · cursos por sección con progreso

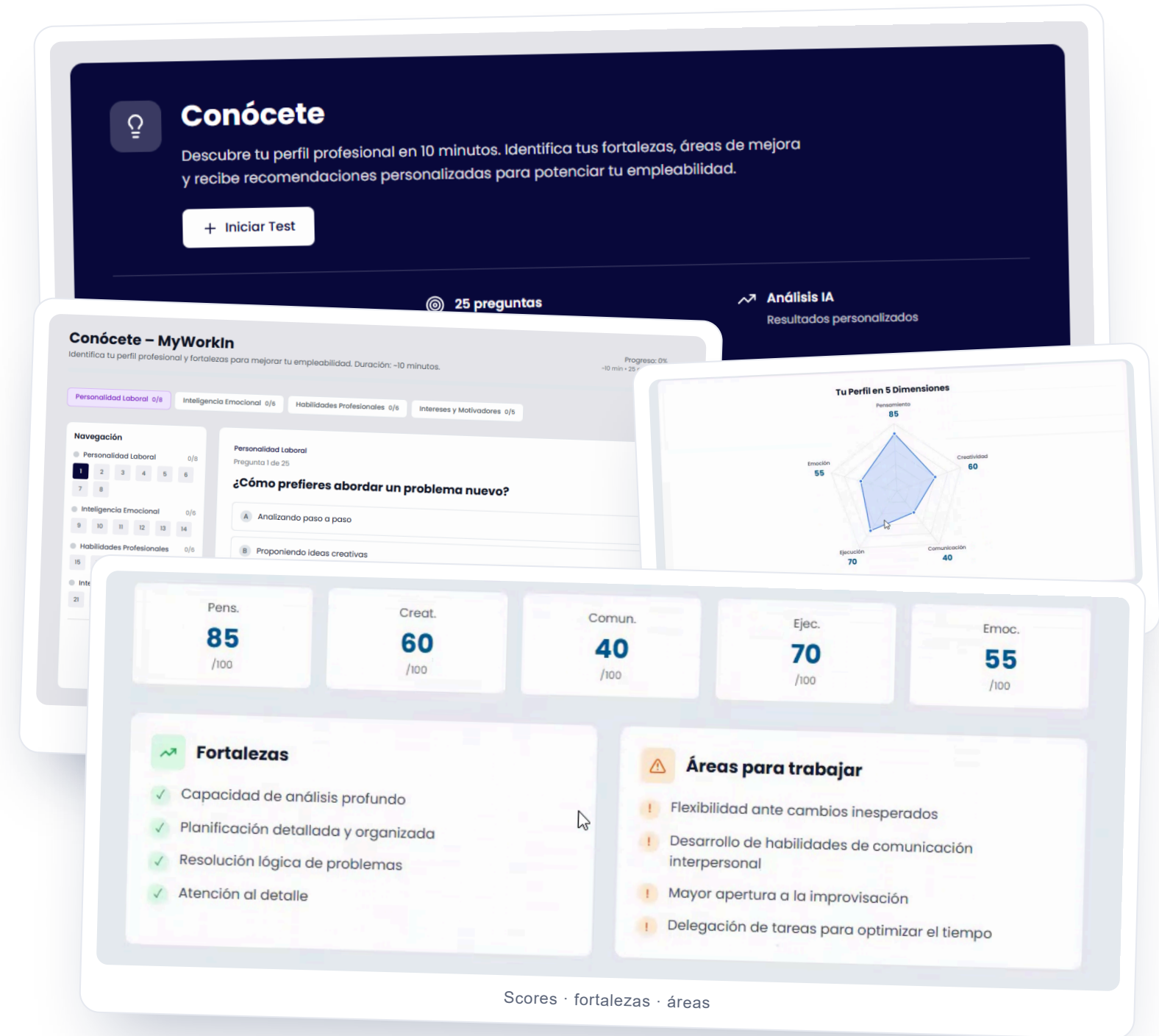
7 CONÓCETE

Descubrí tu perfil profesional en 10 minutos.

Un test corto y guiado por IA: **25 preguntas en 4 categorías** que mapean tu personalidad laboral, inteligencia emocional, habilidades y motivadores.

- 1 **Iniciá el test.** 10 minutos, sin pagos ni registro extra.
- 2 **Respondé 25 preguntas.** Personalidad laboral, inteligencia emocional, habilidades profesionales e intereses + motivadores.
- 3 **Recibí tu perfil en 5 dimensiones.** Pensamiento, creatividad, comunicación, ejecución y emoción — con fortalezas, áreas para trabajar y recomendaciones personalizadas.

 **El resultado se guarda en tu perfil** y alimenta al resto de las herramientas IA — para que tu CV, postulaciones y rutas se ajusten a quién sos profesionalmente.



Bienvenido *a tu futuro profesional.*

Si tenés dudas durante el uso del portal, escribinos. Estamos para acompañarte en cada paso de tu desarrollo profesional.

SOPORTE

alumni@ucc.edu.ar

TRABAJO UCC

<https://empleos.ucc.edu.ar>

VERSIÓN DEL MANUAL

1.0 · 2026